

SCHEDA TECNICA DI DISPOSITIVO	Rev. 01 – 25.11.2016	Modulo STD
-------------------------------	----------------------	------------

PO2xx	Poltrona elevabile DOLCEVITA
-------	------------------------------

Destinazione d'uso

Le poltrone elevabili MOPEDIA sono destinate per la seduta e per il riposo del paziente in ambienti interni

Caratteristiche principali

Poltrona alzainpiedi DOLCEVITA, pensata per il relax ed il riposo della persona. Schienale e seduta con imbottitura a densità differenziate, studiati appositamente per mantenere una posizione corretta. Struttura in acciaio verniciato, tessuto tecnico, antimacchia ed idrorepellente. Monta due motori indipendenti che consentono di inclinare lo schienale e il poggiapiedi separatamente, consentendo così di ottenere più posizioni, da quella adatta per la lettura o la visione della televisione, a quella di rilassamento e/o digestione. La poltrona è inoltre dotata della funzione alzainpiedi, grazie ad un motore che consente il sollevamento della persona. Con questo dispositivo di sollevamento, la persona seduta è accompagnata fino ad una posizione quasi eretta, facilitando così la messa in piedi della persona. Le regolazioni delle varie posizioni dello schienale e del poggiapiedi avvengono tramite un pratico telecomando dotato di quattro pulsanti, facile da usare.

Immagine prodotto



RIFERIMENTI FABBRICANTE

Fabbricante ai sensi 93/42	MORETTI S.P.A.
Paese di produzione	ITALIA
Classe di dispositivo 93/42	Classe I
Codice di classificazione GMDN	10796
Codice di classificazione CND	Y180999
RDM	PO200 - 1567805 PO210 - 1567808

CARATTERISTICHE TECNICHE

Peso Max sopportabile	130 Kg
Confezionamento	Scatola di Cartone.
Numero motori	2
Parti motorizzate	3 – Seduta, Schienale, Poggia gambe
Alimentazione	220V 50Hz
Assorbimento	Max 80 W













MATERIALI PRINCIPALI

Telaio	Acciaio verniciato a polveri e legno
Imbottitura schienale	50 Kg/m ³
Imbottitura seduta e braccioli	50 Kg/m ³
Imbottitura pediera	25 Kg/m ³
Tessuto	Poliestere
Caratteristiche tessuto	Idrorepellente, antimacchia
Latex Free	SI

VARIANTI

PO200B – Mod. DOLCEVITA – Tessuto GORDON BLU	PO200R – Mod. DOLCEVITA – Tessuto GORDON ROSSO
PO200S – Mod. DOLCEVITA – Tessuto GORDON SABBIA	PO210M – Mod. DOLCEVITA – Tessuto RITZ – T.MORO
PO210S – Mod. DOLCEVITA – Tessuto RITZ – SABBIA	PO200T – Mod. DOLCEVITA – Tessuto RITZ TURCHESE

DIMENSIONI

Misure in cm												
PO200B												
PO200R												
PO200S	52	46	50	70	88	63	105	162	150	70	47	130
PO210M												
PO210S												
PO210T												

ACCESSORI OPZIONALI

POA200	Roller system
POA250x	Kit copri poltrona GORDON
POA255x	Kit copri poltrona RITZ
POR100	Telecomando di ricambio